



Ductos de PVC Telefónicos y Eléctricos

Cuando usted especifique Tubos y Accesorios de PVC Telefónicos y Eléctricos Durman puede estar seguro que recibirá un producto de óptima calidad.

Diseñados y garantizados para alojar y proteger conductores eléctricos y electrónicos. Los Ductos de PVC Telefónicos y Eléctricos Durman de los tipos DB y EB se fabrican empleando compuesto de PVC Rígido 12154, como lo especifica la norma NTC-369 (ASTM D - 1784), utilizando las técnicas más modernas del proceso de extrusión e inyección, cumpliendo con los requisitos exigidos en la norma NTC-1630 que tiene como antecedente la norma NEMATC - 6 y 8.

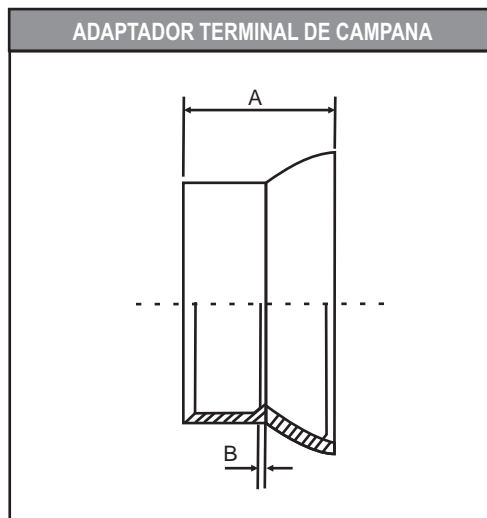
DUCTOS TIPO EB - 6 METROS							
DIAMETRO NOMINAL		REFERENCIA	DIAMETRO EXTERIOR PROMEDIO		EPESOR DE PARED MINIMO		PESO METRO
(mm)	(pulgada)		(mm)	(pulgada)	(mm)	(pulgada)	(kg)
88	3	1220026009	88.90	3.500	1.55	0.061	0.8
114	4	1220026010	114.30	4.500	2.08	0.082	1.3
168	6	1220026011	168.28	6.625	3.18	0.125	3.0

DUCTOS TIPO DB - 6 METROS Y 3 METROS								
DIAMETRO NOMINAL		REFERENCIA		DIAMETRO EXTERIOR PROMEDIO		EPESOR DE PARED MINIMO		PESO METRO
(mm)	(pulgada)	TUBO 3 METROS	TUBO 6 METROS	(mm)	(pulgada)	(mm)	(pulgada)	(kg)
60	2	1220123007	1220126007	60.32	2.375	1.52	0.059	0.5
88	3	1220023009	1220026009	88.90	3.500	2.34	0.092	1.2
114	4		1220026010	114.30	4.500	3.07	0.120	1.9
168	6		1220026011	168.28	6.625	4.62	0.182	4.0

Presentación

Color verde con campana.

Accesorios de PVC Ducto Telefónico



DIAMETRO NOMINAL		REFERENCIA	A	B
(mm)	(pulgada)		(mm)	(pulgada)
60	2	2220100507	42	19.35
88	3	2220100509	76	38.21
114	4	2220100510	92	44.77
168	6	2220100511	155	76.20

Aplicación Soldadura Líquida

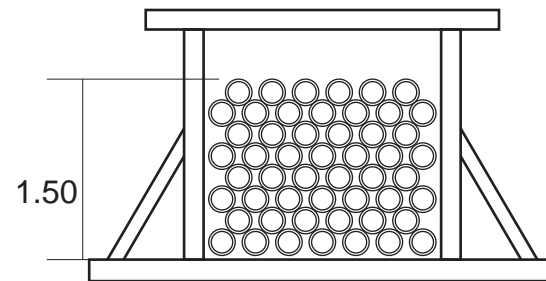
Para lograr una perfecta hermeticidad e impermeabilidad de las campanas con los espigos en los tubos y accesorios de PVC DURMAN ESQUIVEL, utilice soldadura líquida de PVC, siguiendo el procedimiento descrito a continuación:

- Verifique inicialmente que la soldadura sea líquida para tubos de PVC.
- Verifique que exista un ajuste adecuado entre el tubo y el accesorio.
- Limpie el extremo del tubo y la campana del accesorio con limpiador de PVC.
- Aplique suficiente soldadura con brocha de cerda natural al exterior del tubo en una longitud igual a la de la campana del accesorio.
- Aplique una ligera capa de soldadura líquida en el interior de la campana del accesorio.
- Evite aplicar exceso de soldadura, pues puede gotear al interior del tubo ocasionando daños innecesarios sobre el material.
- La operación desde la aplicación de la soldadura, hasta la terminación de la unión debe durar mínimo un (1) minuto.
- Una el tubo con el accesorio y asegúrese de efectuar un buen asentamiento; gire un cuarto de vuelta para distribuir la soldadura y mantenga firme la unión por 30 segundos.
- Pasados 5 minutos, la unión está lista para usar, aunque la fusión total demora varias horas en realizarse.
- No haga uniones si los tubos o el accesorio están húmedos.
- No permita que entre agua en contacto con la soldadura.
- No trabaje bajo la lluvia.
- Mantenga el recipiente que contiene la soldadura herméticamente cerrado cuando no esté en uso.
- Al terminar limpie la brocha con limpiador de PVC y séquela para el próximo uso.

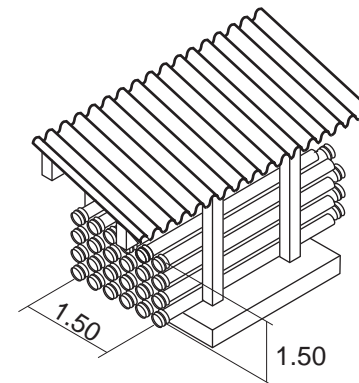
A: Nunca diluir la soldadura utilizando limpiador.

Almacenamiento

Los tubos deben almacenarse teniendo cuidado que en toda su longitud estén soportados a nivel verificando la ausencia de objetos que puedan dañar las paredes exteriores de los tubos. Pueden utilizarse también bloques de madera espaciados a un máximo de 1.50 metros. Cuando los tubos estén expuestos al sol, debe colocarse una cubierta o un polietileno de color azul o negro. Los arrumes de tubos no deberán tener una altura superior a 1.50 metros.



Altura máx. para apilar tubería
Sobre tierra nivelada o piso duro.



Almacenamiento correcto al aire libre.



PLANTA

BOGOTÁ D.C.

Km 27 vía Fontibón - Facatativá Los
Alpes + 400 Mts. vía Barley
El Colegio lote 3
Tel: +571.820.0200
Fax: +571.820.0180

SERVICIO AL CLIENTE

E.mail: colombia@durman.com
018000 9188 26
018000 5211 01

CENTROS DE DISTRIBUCION

BARRANQUILLA

Cra 74 No.75-115
Tel: +575.366.4700 - +575.366.4725
Cel: +315.649.3507

MEDELLIN

Calle 49 Sur No. 43 A - 251 Envigado.
Tel: +574.378.2600
Fax: +574.378.2691
Cel: +317.659.1611

BUCARAMANGA

Cra. 17 No.58-159
vía Palenque - Café Madrid
Parque Industrial Wonder Girón
Tel: +577.646.2000
Fax: +577.646.1100
Cel: +315.782.0169

VENTAS

Bogotá

Cel: +315.780.6595

Cartagena

Cel: +315.682.9051

Cel: +316.464.3137

Cali

Cel: +317.637.3006

Córdoba y Sucre

Cel: +316.471.0713

Eje Cafetero

Cel: +315.354.1652

Ibagué

Cel: +317.648.7453

Villavicencio

Cel: +316.478.1253